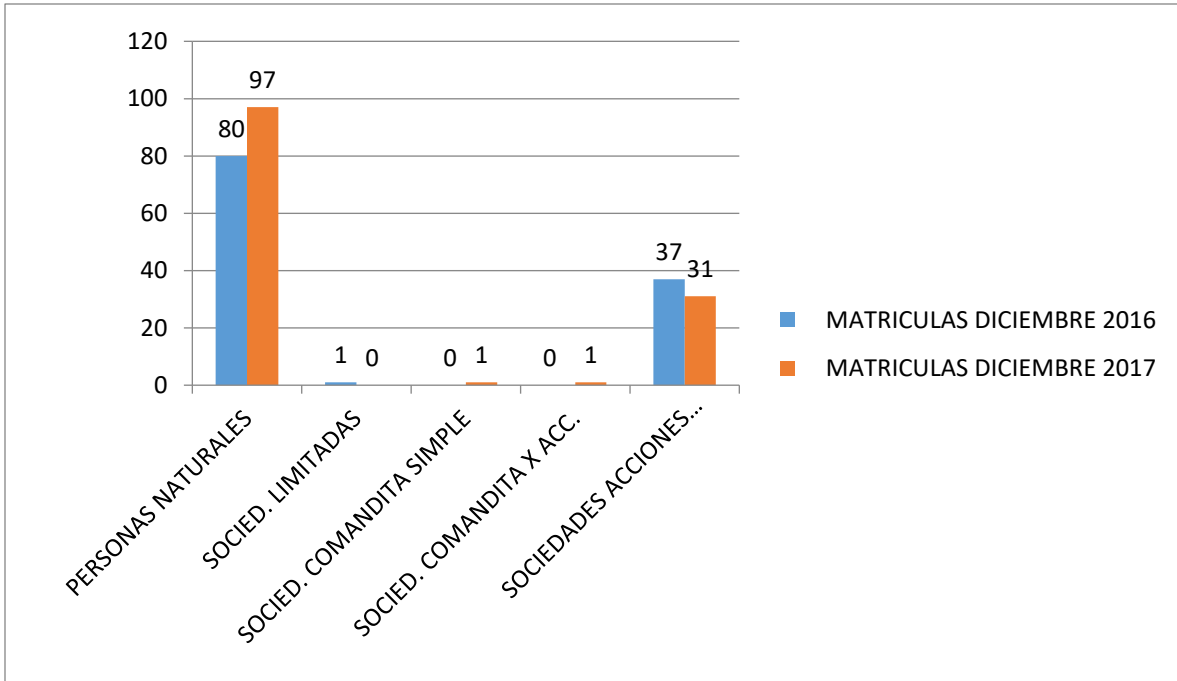


COMPARATIVO MATRICULADOS DICIEMBRE

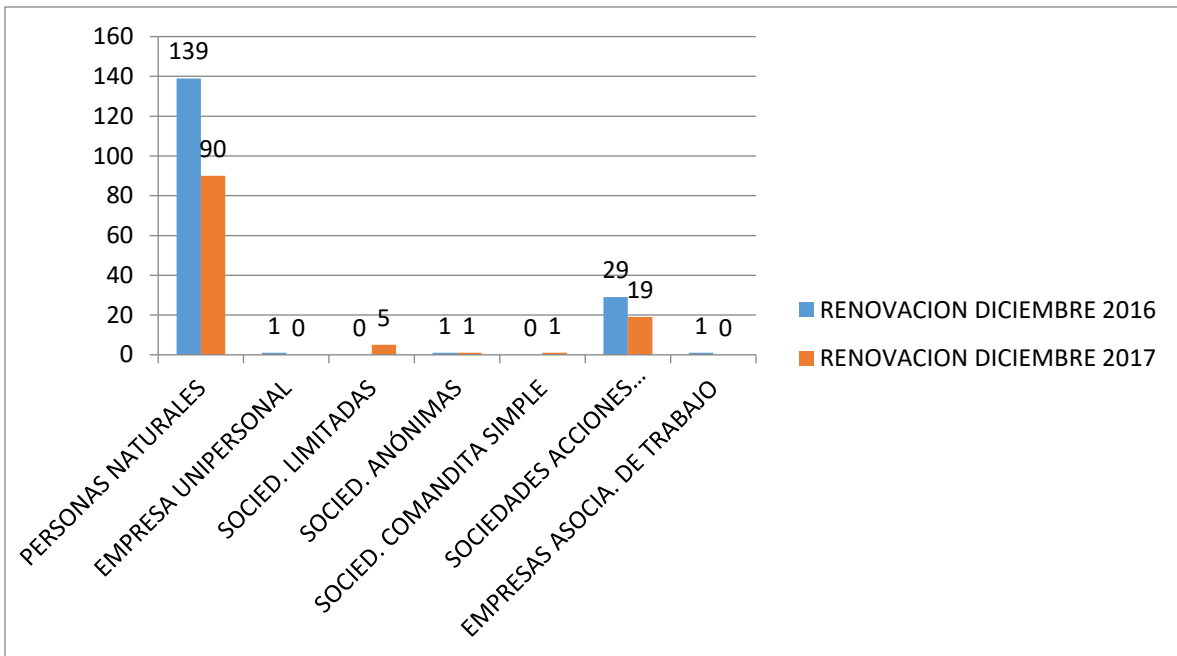
2016 – 2017



CLASE	MATRICULAS DICIEMBRE	
	2016	2017
PERSONAS NATURALES	80	97
SOCIED. LIMITADAS	1	0
SOCIED. COMANDITA SIMPLE	0	1
SOCIED. COMANDITA X ACC.	0	1
SOCIEDADES ACCIONES SIMPLIFICADAS	37	31
TOTALES	118	130

COMPARATIVO RENOVADOS DICIEMBRE

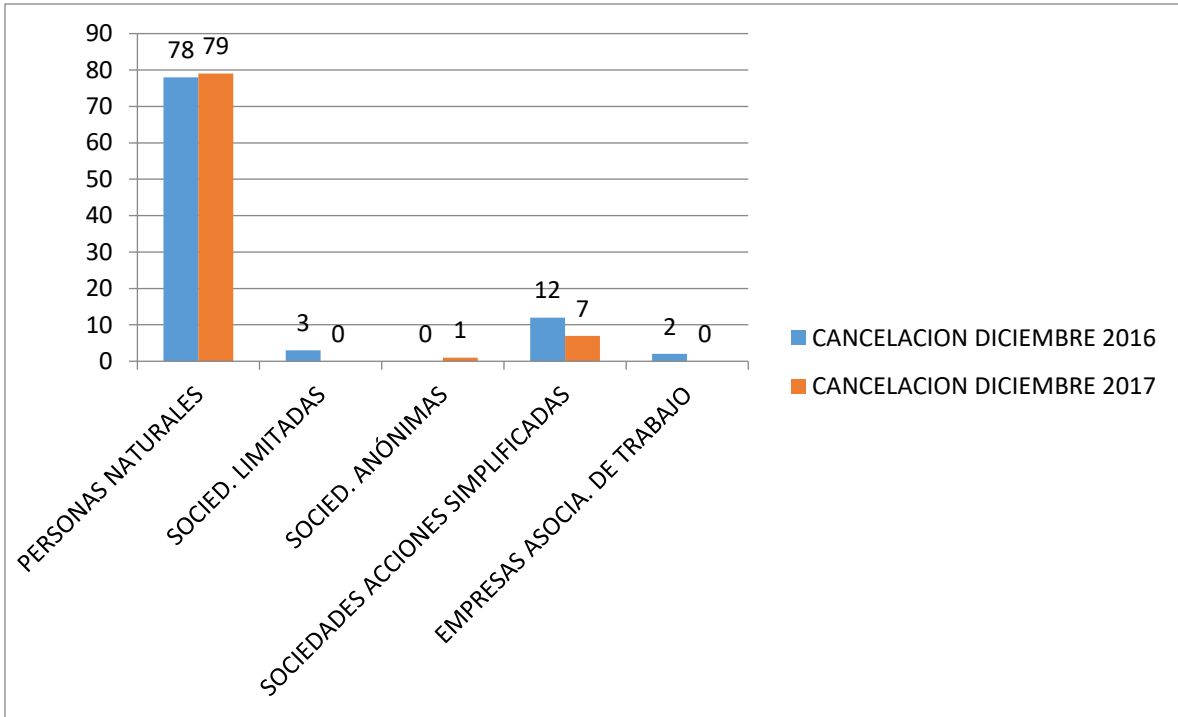
2016 – 2017



CLASE	RENOVACION DICIEMBRE	
	2016	2017
PERSONAS NATURALES	139	90
EMPRESA UNIPERSONAL	1	0
SOCIED. LIMITADAS	0	5
SOCIED. ANÓNIMAS	1	1
SOCIED. COMANDITA SIMPLE	0	1
SOCIEDADES ACCIONES SIMPLIFICADAS	29	19
EMPRESAS ASOCIA. DE TRABAJO	1	0
TOTALES	171	116

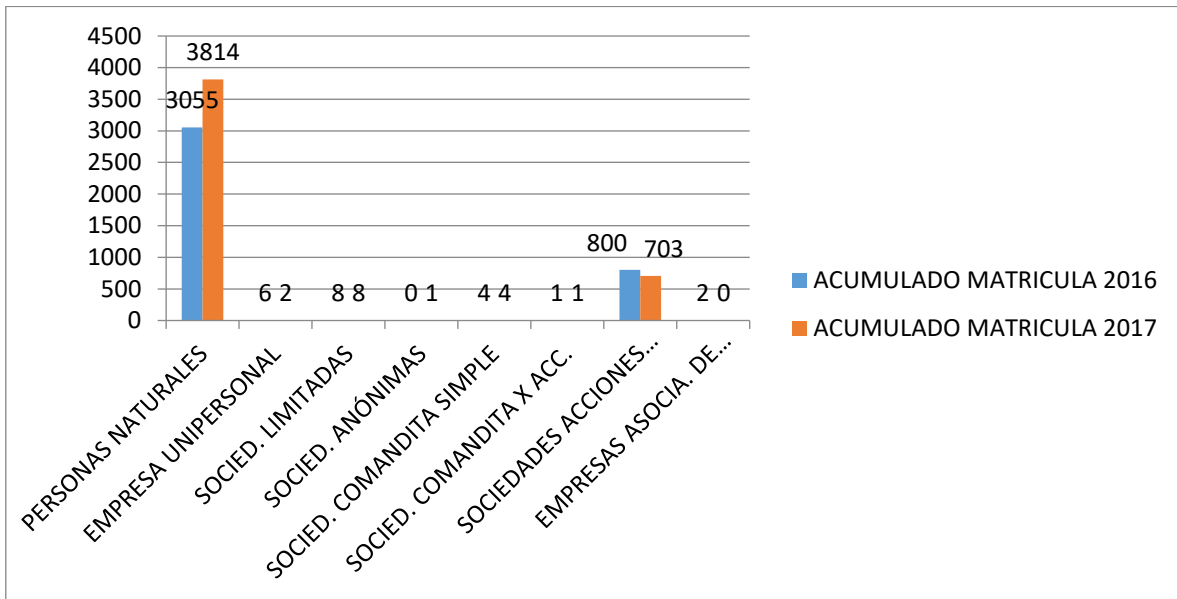
COMPARATIVO CANCELADOS DICIEMBRE

2016 – 2017



CLASE	CANCELACION DICIEMBRE	
	2016	2017
PERSONAS NATURALES	78	79
SOCIED. LIMITADAS	3	0
SOCIED. ANÓNIMAS	0	1
SOCIEDADES ACCIONES SIMPLIFICADAS	12	7
EMPRESAS ASOCIA. DE TRABAJO	2	0
TOTALES	95	87

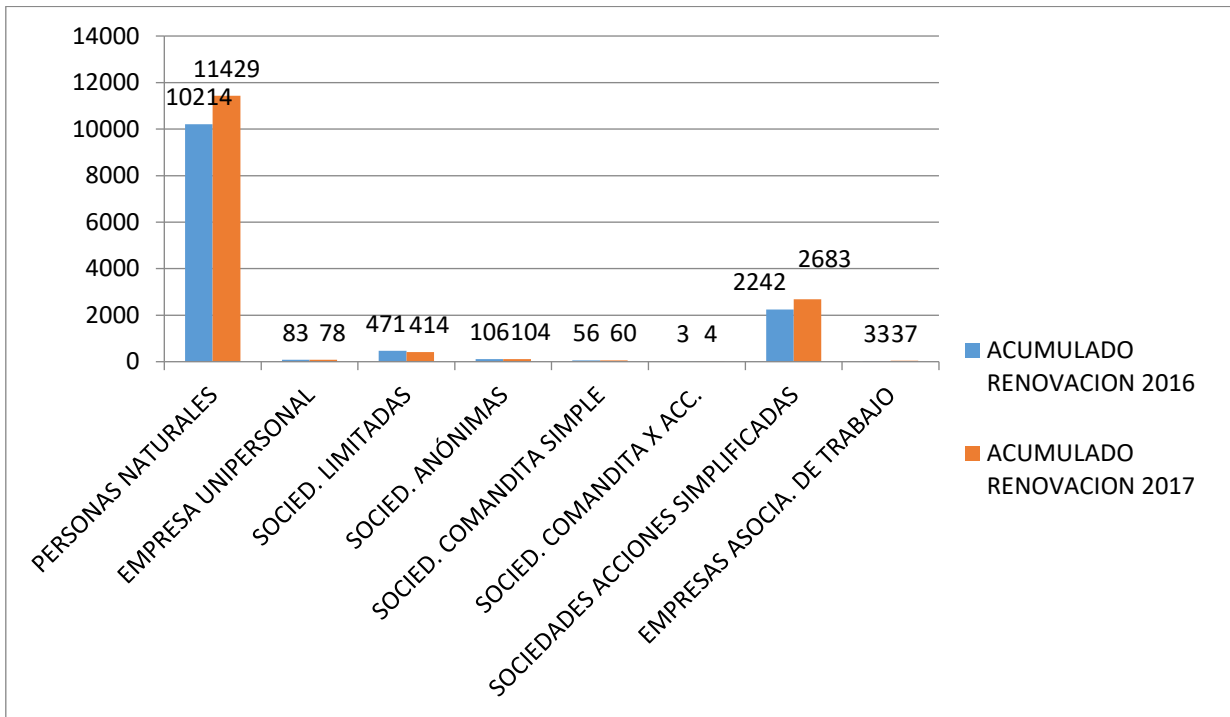
ACUMULADO TOTAL DE ANUAL MATRICULADOS 2016 – 2017



CLASE	ACUMULADO MATRICULA	
	2016	2017
PERSONAS NATURALES	3055	3814
EMPRESA UNIPERSONAL	6	2
SOCIED. LIMITADAS	8	8
SOCIED. ANÓNIMAS	0	1
SOCIED. COMANDITA SIMPLE	4	4
SOCIED. COMANDITA X ACC.	1	1
SOCIEDADES ACCIONES SIMPLIFICADAS	800	703
EMPRESAS ASOCIA. DE TRABAJO	2	0
T O T A L E S	3876	4533

Teniendo en cuenta los matriculados del 2016 y 2017, se denota un incremento 14,49% lo que denota un proceso de cambio continuo por parte de la cámara para evitar la informalidad y el apoyo a los nuevos empresarios.

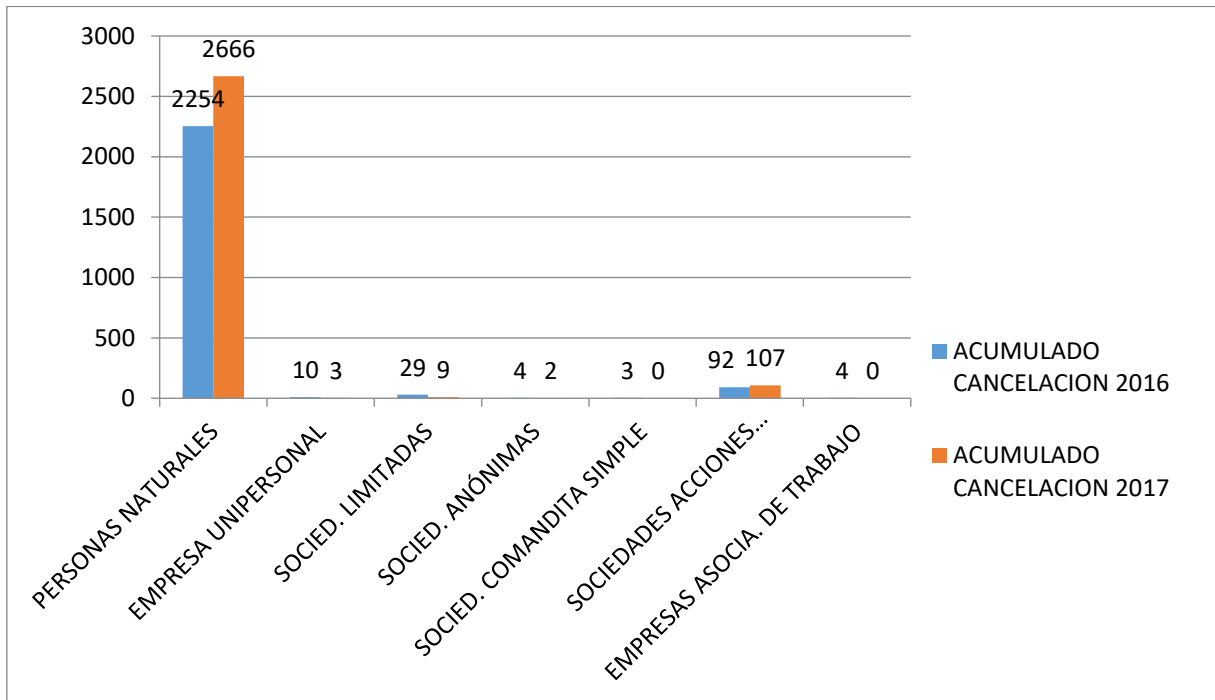
ACUMULADO TOTAL DE ANUAL RENOVADOS 2016 – 2017



CLASE	ACUMULADO RENOVACION	
	2016	2017
PERSONAS NATURALES	10214	11429
EMPRESA UNIPERSONAL	83	78
SOCIED. LIMITADAS	471	414
SOCIED. ANÓNIMAS	106	104
SOCIED. COMANDITA SIMPLE	56	60
SOCIED. COMANDITA X ACC.	3	4
SOCIEDADES ACCIONES SIMPLIFICADAS	2242	2683
EMPRESAS ASOCIA. DE TRABAJO	33	37
T O T A L E S	13208	14809

Teniendo en cuenta los renovados del 2016 y 2017, se denota un incremento 10,81%. Esto se debe a las campañas, actividades, promotores, etc que ejecuta la camara para concientizar a los empresarios de los beneficios por mantenerse al día con la renovación

ACUMULADO TOTAL DE ANUAL CANCELADOS 2016 - 2017



CLASE	ACUMULADO CANCELACION	
	2016	2017
PERSONAS NATURALES	2254	2666
EMPRESA UNIPERSONAL	10	3
SOCIED. LIMITADAS	29	9
SOCIED. ANÓNIMAS	4	2
SOCIED. COMANDITA SIMPLE	3	0
SOCIEDADES ACCIONES SIMPLIFICADAS	92	107
EMPRESAS ASOCIA. DE TRABAJO	4	0
T O T A L E S	2396	2787

Teniendo en cuenta los cancelados del 2016 y 2017, se denota un incremento 14,02%. Hay que tener en cuenta que este incremento se da por las diferentes leyes que implican depuración para aquellos matriculas que no han renovado su registro mercantil.