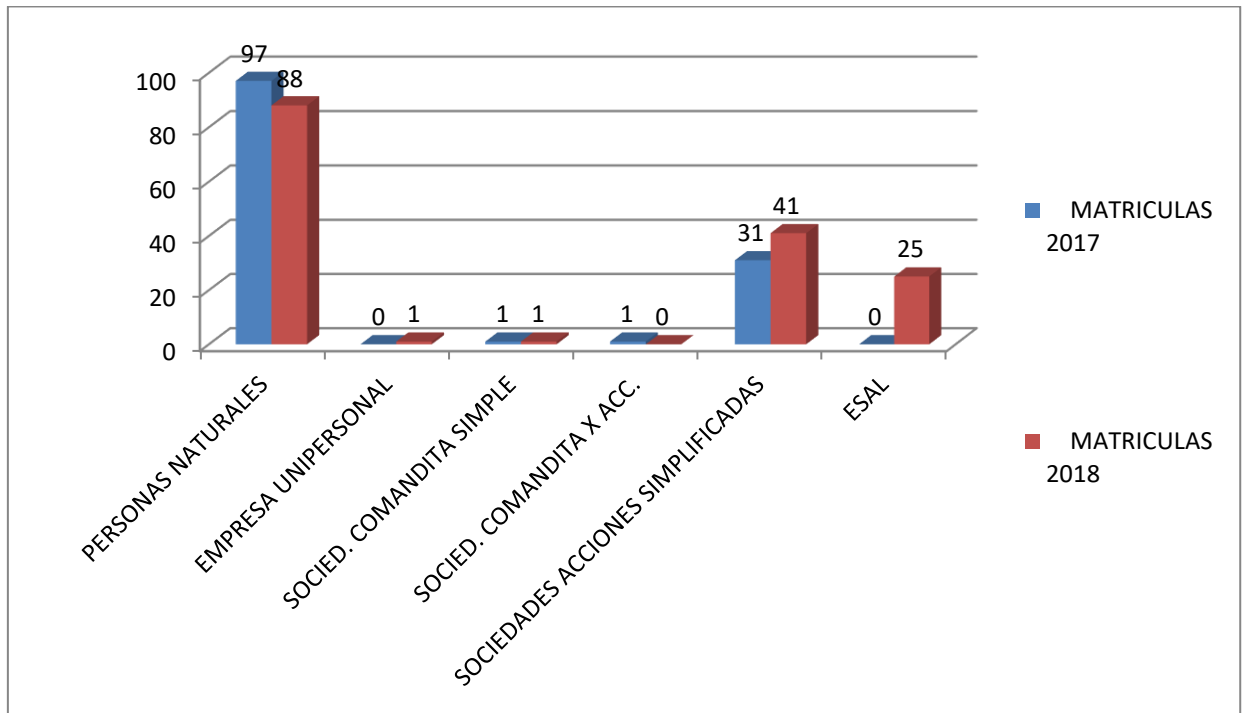


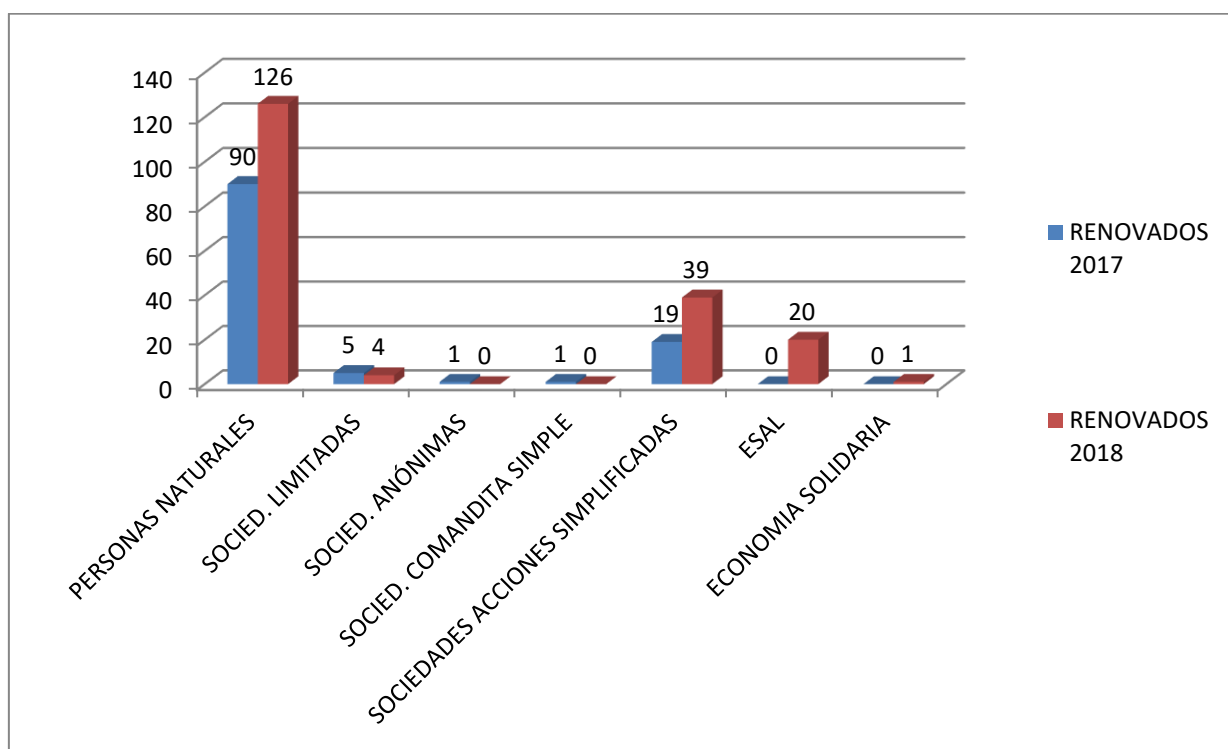
MATRICULADOS 2017 - 2018

CLASE	MATRICULAS	
	2017	2018
PERSONAS NATURALES	97	88
EMPRESA UNIPERSONAL	0	1
SOCIED. COMANDITA SIMPLE	1	1
SOCIED. COMANDITA X ACC.	1	0
SOCIEDADES ACCIONES SIMPLIFICADAS	31	41
ESAL	0	25
TOTALES	130	156



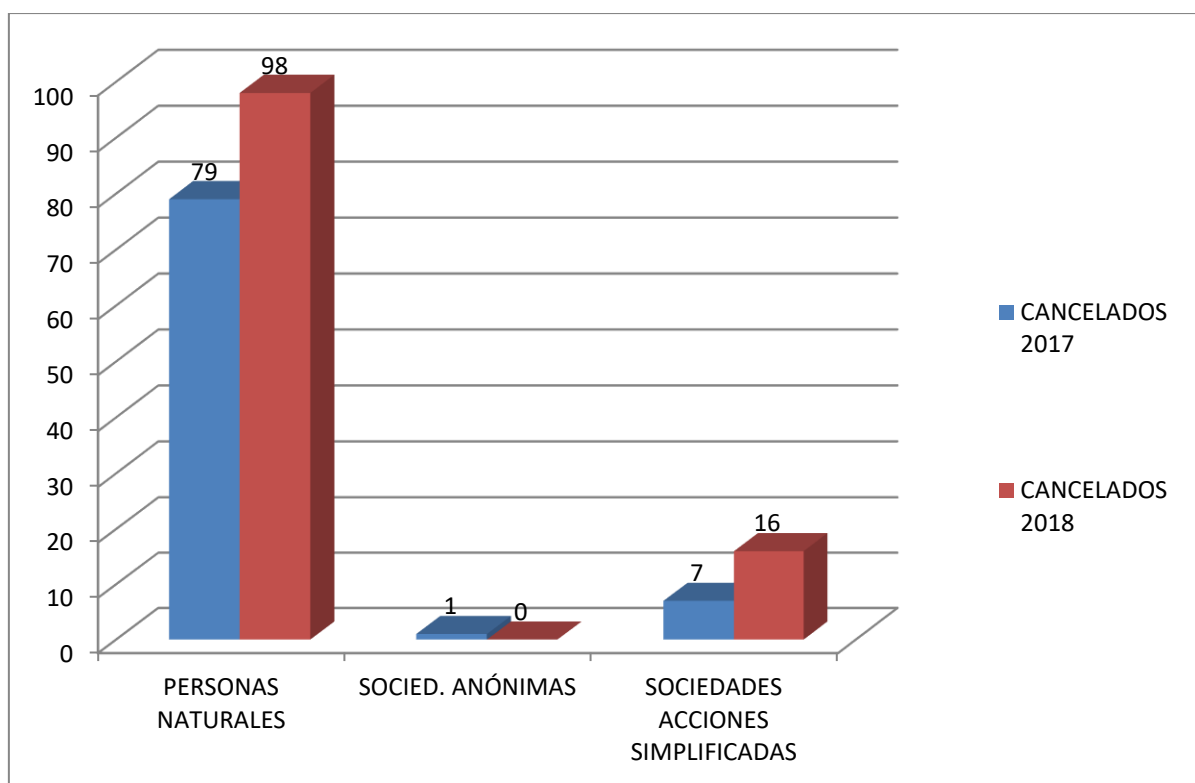
RENOVACIONES 2017 - 2018

CLASE	RENOVADOS	
	2017	2018
PERSONAS NATURALES	90	126
SOCIED. LIMITADAS	5	4
SOCIED. ANÓNIMAS	1	0
SOCIED. COMANDITA SIMPLE	1	0
SOCIEDADES ACCIONES SIMPLIFICADAS	19	39
ESAL	0	20
ECONOMIA SOLIDARIA	0	1
TOTALES	116	190



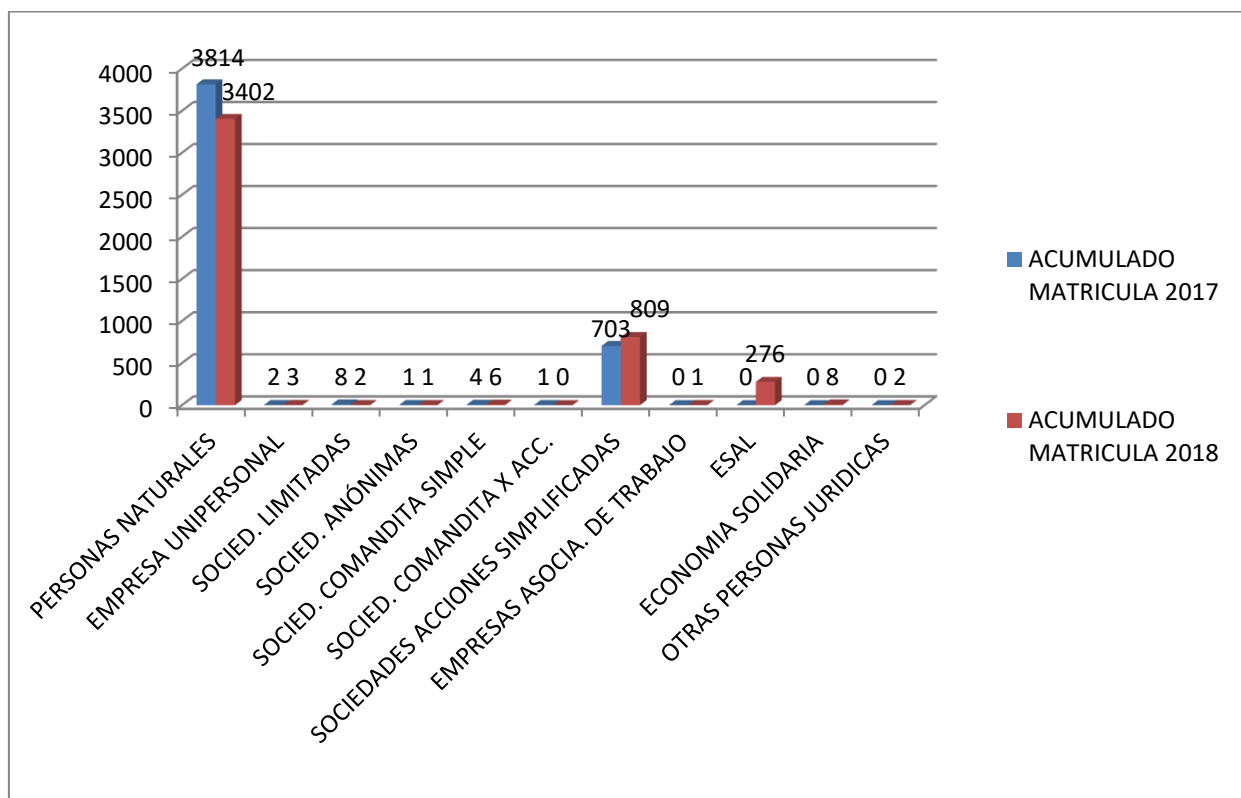
CANCELACIONES 2017 - 2018

CLASE	CANCELADOS	
	2017	2018
PERSONAS NATURALES	79	98
SOCIED. ANÓNIMAS	1	0
SOCIEDADES ACCIONES SIMPLIFICADAS	7	16
TOTALES	87	114



ESTADISTICA COMPARATIVA MATRICULADOS ACUMULADO 2017 - 2018

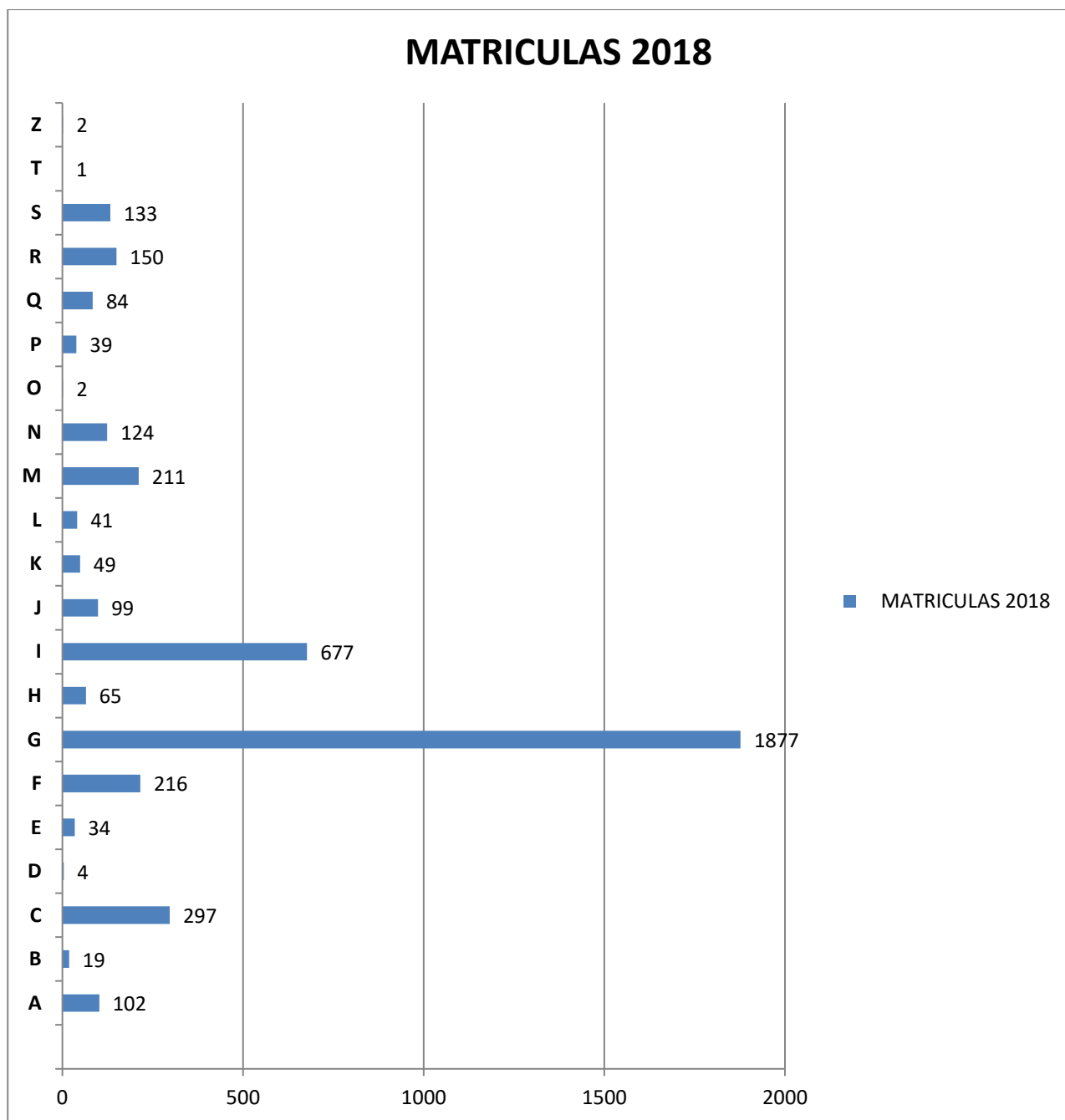
CLASE	ACUMULADO MATRICULA	
	2017	2018
PERSONAS NATURALES	3814	3402
EMPRESA UNIPERSONAL	2	3
SOCIED. LIMITADAS	8	2
SOCIED. ANÓNIMAS	1	1
SOCIED. COMANDITA SIMPLE	4	6
SOCIED. COMANDITA X ACC.	1	0
SOCIEDADES ACCIONES SIMPLIFICADAS	703	809
EMPRESAS ASOCIA. DE TRABAJO	0	1
ESAL	0	276
ECONOMIA SOLIDARIA	0	8
OTRAS PERSONAS JURIDICAS	0	2
TOTALES	4533	4510



COMPORTAMIENTO DE MATRICULADOS POR SECTOR AÑO 2018

CLASE	DESCRIPCION	MATRICULAS 2018
A	Agricultura, ganadería, caza, silvicultura y pesca	102
B	Explotación de minas y canteras	19
C	Industrias manufactureras	297
D	Suministro de electricidad, gas, vapor y aire acondicionado	4
E	Distribución de agua, evacuación y tratamiento de aguas residuales, gestión de desechos y actividades de saneamiento ambientales	34
F	Construcción	216
G	Comercio al por mayor y al por menor, reparación de vehículos automotores y motocicletas	1877
H	Transporte y almacenamiento	65
I	Alojamiento y servicios de comida	677
J	Información y comunicaciones	99
K	Actividades financieras y de seguros	49
L	Actividades inmobiliarias	41
M	Actividades profesionales, científicas y técnicas	211
N	Actividades de servicios administrativos y de apoyo	124
O	Administración pública y defensa, planes de seguridad social de afiliación obligatoria	2
P	Educación	39
Q	Actividades de atención de la salud humana y de asistencia social	84
R	Actividades artísticas, de entretenimiento y recreación	150
S	Otras actividades de servicios	133
T	Actividades de los hogares individuales en calidad de empleadores	1
Z	No clasificados	2


GRAFICA MATRIULADOS POR SECTOR 2018



COMPORTAMIENTO DE MATRICULADOS POR MUNICIPIO 2018

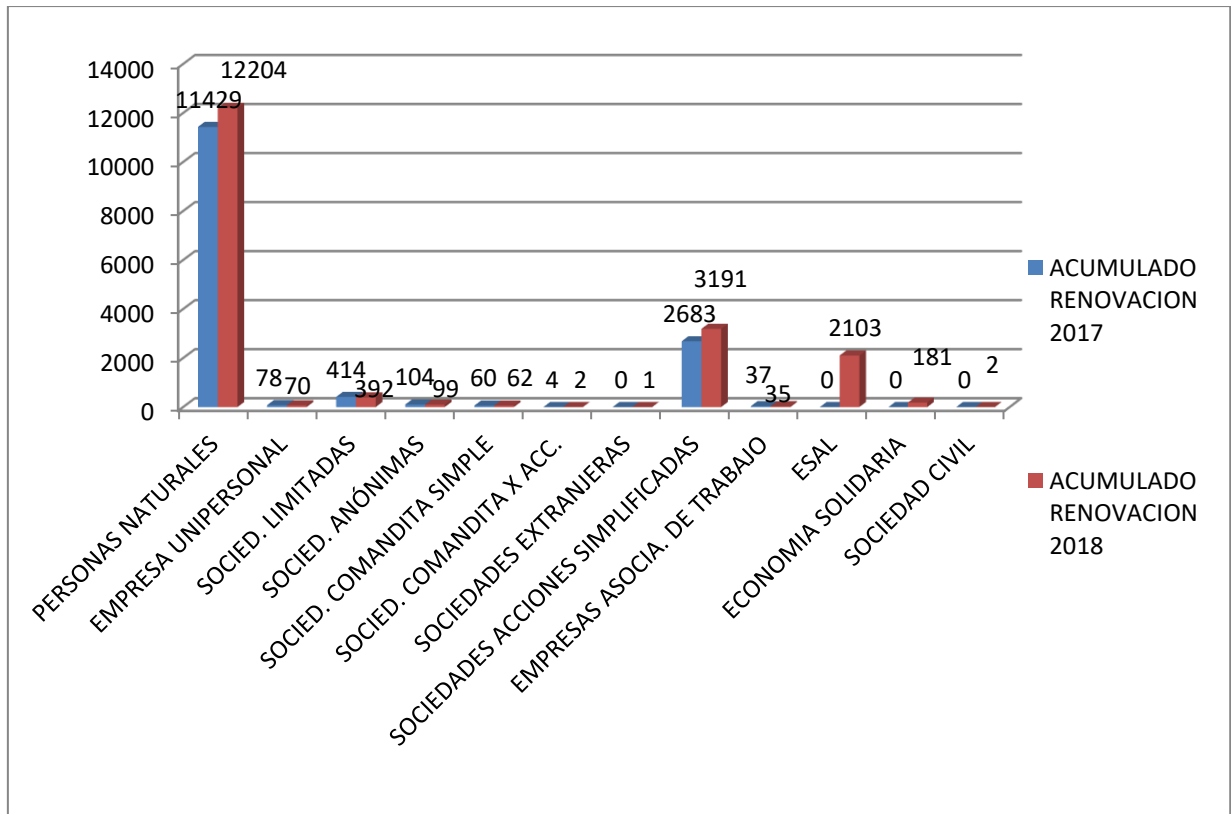
MUNICIPIOS MATRICULADOS 2018	CANTIDAD
MONTERIA	2246
AYAPEL	57
BUENAVISTA	24
CANALETE	7
CERETE	250
CHIMA	10
CHINU	121
CIENAGA DE ORO	64
COTORRA	15
LA APARTADA	15
LORICA	198
LOS CORDOBAS	15
MOMIL	23
MONTELIBANO	179
MOÑITOS	36
PLANETA RICA	173
PUEBLO NUEVO	31
PUERTO ESCONDIDO	13
PUERTO LIBERTADOR	72
PURISIMA	31
SAHAGUN	199
SAN ANDRES SOTAVENTO	45
SAN ANTERO	74
SAN BERNARDO DEL VIENTO	38
SAN CARLOS	25
SAN JOSE DE URE	22
SAN PELAYO	68
TIERRALTA	111
TUCHIN	21
VALENCIA	41
No Identificados	2

GRAFICA MATRICULADOS POR MUNICIPIO 2018



ESTADISTICA COMPARATIVA DE RENOVACIONES ACUMULATIVO 2017 - 2018

CLASE	ACUMULADO RENOVACION	
	2017	2018
PERSONAS NATURALES	11429	12204
EMPRESA UNIPERSONAL	78	70
SOCIED. LIMITADAS	414	392
SOCIED. ANÓNIMAS	104	99
SOCIED. COMANDITA SIMPLE	60	62
SOCIED. COMANDITA X ACC.	4	2
SOCIEDADES EXTRANJERAS	0	1
SOCIEDADES ACCIONES SIMPLIFICADAS	2683	3191
EMPRESAS ASOCIA. DE TRABAJO	37	35
ESAL	0	2103
ECONOMIA SOLIDARIA	0	181
SOCIEDAD CIVIL	0	2
TOTALES	14809	18342



ESTADISTICA COMPARATIVA DE CANCELACIONES ACUMULATIVO 2017 - 2018

CLASE	ACUMULADO CANCELACION	
	2017	2018
PERSONAS NATURALES	2666	2747
EMPRESA UNIPERSONAL	3	2
SOCIED. LIMITADAS	9	9
SOCIED. ANÓNIMAS	2	2
SOCIED. COMANDITA X ACC.	0	1
SOCIEDADES EXTRANJERAS	0	0
SOCIEDADES ACCIONES SIMPLIFICADAS	107	149
EMPRESAS ASOCIA. DE TRABAJO	0	1
T O T A L E S	2787	2911

