



**Cámara de
Comercio
de Montería**

NIT. 891080019-4

Para Córdoba!

CAMARA DE COMERCIO DE MONTERIA

Nit: 891.080.019-4

BALANCE GENERAL

A Diciembre 31 de 2015

ACTIVO

ACTIVO CORRIENTE

DISPONIBLE 387.538.472,43

CAJA 13.585.700,00
BANCOS 229.185.682,77
CUENTAS DE AHORRO 144.767.089,66

INVERSIONES 9.731.148,40

FIDEICOMISOS 9.731.148,40

DEUDORES 148.955.121,44

CLIENTES 50.216.804,44
CUENTAS CORRIENTES COMERCIALES 71.866.950,00
ANTICIPOS Y AVANCES 15.436.699,00
CUENTAS POR COBRAR A TRABAJADORES 26.529.392,00
DEUDORES VARIOS 4.370.422,00
PROVISIONES -19.465.146,00

TOTAL ACTIVO CORRIENTE 546.224.742,27

INVERSIONES 12.958.048,16

ACCIONES 14.200.197,16
PROVISIONES -1.242.149,00

PROPIEDAD, PLANTA Y EQUIPO 5.998.019.974,95

TERRENOS 875.338.643,34
CONSTRUCCIONES Y EDIFICACIONES 7.113.057.130,05
MAQUINARIA Y EQUIPO 98.384.693,01
EQUIPO DE OFICINA 221.141.406,00
EQUIPOS DE COMPU. Y COMUNICAC. 325.773.378,71
DEPRECIACION ACUMULADA -2.635.675.276,16

OTROS ACTIVOS 125.594.165,21

BIENES DE ARTE Y CULTURA 3.414.884,00
DIVERSOS 122.179.281,21

VALORIZACIONES 5.031.046.639,83

DE INVERSIONES 34.991.255,00
DE PROPIEDAD PLANTA Y EQUIPO 4.996.055.384,83

TOTAL ACTIVO 11.713.843.570,42

CUENTAS DE ORDEN DEUDORAS

DERECHOS CONTINGENTES \$ 3.000.000,00

DEUDORAS DE CONTROL \$ 1.004.672.719,16

RESPONSABILIDADES CONTINGENTES POR CONTRA \$ 926.400.209,00

CAMARA DE COMERCIO DE MONTERIA
 Nit: 891.080.019-4
BALANCE GENERAL
 A Diciembre 31 de 2015



Cámara de Comercio de Montería

Nit. 891080019-4

Para Córdoba!

PASIVO

CORRIENTE

PASIVO CORRIENTE		1.217.551.299,07
BANCOS NACIONALES	69.063.197,47	
PROVEEDORES	18.460.871,00	
CUENTAS CORRIENTES COMERCIALES	1.712.250,00	
COSTOS Y GASTOS POR PAGAR	87.785.928,00	
RETENCION EN LA FUENTE	16.956.366,00	
IMPUESTO A LAS VENTAS RETENIDO	263.652,00	
RETENCIONES Y APORTES DE NOMINA	35.399.061,38	
ACREEDORES VARIOS	129.680.893,93	
IMPUESTOS GRAVAMENES Y TASAS	2.182.000,00	
OBLIGACIONES LABORALES	193.368.935,00	
INGRESOS RECIBIDOS POR ANTICIPADO	4.860.881,00	
OTROS PASIVOS	657.817.263,29	

PASIVO LARGO PLAZO		466.666.670,00
BANCOS NACIONALES	466.666.670,00	

TOTAL PASIVO		1.684.217.969,07
---------------------	--	-------------------------

PATRIMONIO

CAPITAL SOCIAL

FONDO SOCIAL	383.680.623,69
REVALORIZACION DEL PATRIMONIO	884.839.695,11
RESULTADOS DEL EJERCICIO	554.870.160,72
RESULTADOS DE EJERCICIOS ANTERIORES	3.175.188.482,00
SUPERAVIT POR VALORIZACIONES	5.031.046.639,83

TOTAL PATRIMONIO		10.029.625.601,35
-------------------------	--	--------------------------

TOTAL PASIVO MAS PATRIMONIO		11.713.843.570,42
------------------------------------	--	--------------------------

CUENTAS DE ORDEN ACREEDORAS		
DERECHOS CONT. POR CONTRA (CR)		-3.000.000,00
DÉUDORAS DE CONTROL POR CONTRA		-1.004.672.719,16
RESPONSABILIDADES CONTINGENTES		-926.400.209,00

FELIX MANZUR JATTIN
 Representante Legal

LEDY COCUY LORA
 Contadora Pública
 T.P. 190937-T

AMADO ORTIZ-BEGAMBRE
 Revisor Fiscal
 T.P. 85487-T

CAMARA DE COMERCIO DE MONTERIA
 Nit: 891.080.019-4
ESTADO DE RESULTADOS
 Del 1 de Enero a 31 de diciembre de 2015





INGRESOS		
OPERACIONALES PUBLICOS		7.055.568.760,00
De Registro Mercantil	5.777.109.460,00	
De Registro Proponentes	689.157.000,00	
De Registro de ESAL	589.302.300,00	
Otros Ingresos públicos	-	
Capacitación	-	
<hr/>		
OPERACIONALES PRIVADOS		211.464.746,00
Afiliaciones	17.907.736,00	
Capacitación	141.915.949,00	
Ferías Misiones y Cursos	-	
Conciliación y Arbitraje	20.928.438,00	
Publicaciones y Boletines	-	
Servicios Especiales y varios	30.712.623,00	
<hr/>		
DEVOLUCIONES		7.485.000,00
<hr/>		
INGRESOS NO OPERACIONALES		86.330.536,25
Financieros	12.222.364,47	
Dividendos y Participaciones	14.291.358,26	
Arrendamientos	46.356.899,00	
Recuperaciones	10.839.034,68	
Indemnizaciones	2.607.288,00	
Diversos	13.591,84	
<hr/>		


GASTOS		6.791.008.881,53
OPERACIONALES DE ADMINISTRACION		5.355.034.969,06
Gastos de personal	2.628.372.505,37	
Honorarios	754.075.191,00	
Impuestos	290.233.905,38	
Arrendamientos	2.100.000,00	
Contribuciones y afiliaciones	143.025.410,00	
Seguros	29.293.846,00	
Servicios	321.005.841,00	
Gastos Legales	1.443.931,00	
Mantenimiento y reparaciones	64.052.839,00	
Adecuación de instalaciones	15.385.602,00	
Gastos de Viaje	112.069.291,00	
Depreciaciones	380.153.495,00	
Diversos	605.978.914,00	
Provisiones	7.844.198,31	
<hr/>		
OPERACIONALES DE VENTAS		126.787.325,00
Servicios	126.787.325,00	
<hr/>		
NO OPERACIONALES		1.309.186.587,47
Financieros	128.765.667,30	
Gastos Extraordinarios	1.041.890.173,17	
Gastos Diversos	138.530.747,00	
<hr/>		

SUPERAVIT DEL EJERCICIO

554.870.160,72


 FELIX MANZUR JATTIN
 Representante Legal


 LEDDY COCUY LORA
 Contadora Pública
 T.P. 190937-T


 AMADO ORTIZ BEGAMBRE
 Revisor Fiscal
 T.P. 85487-T



CÁMARA DE COMERCIO DE MONTERÍA
NIT 891.080.019-4
BALANCE COMPARATIVO
AÑO 2014 - 2015

	ACTIVOS	Diciembre 31/2014	Diciembre 31/2015	AUM/DISM 14/15	%
11	CORRIENTES				
	DISPONIBLE	1.021.724.485,79	387.538.472,43	-634.186.013,36	-62,07%
1105	CAJA	37.640.800,00	13.585.700,00	-24.055.100,00	-63,91%
1110	BANCOS	128.900.545,08	229.185.682,77	100.285.137,69	77,80%
1120	CUENTAS DE AHORRO	855.183.140,71	144.767.089,66	-710.416.051,05	-83,07%
12	INVERSIONES	138.009.876,22	9.731.148,40	-128.278.727,82	-92,95%
1225	CERTIFICADOS	-	-	-	-
1245	DERECHOS FIDUCIARIOS	138.009.876,22	9.731.148,40	-128.278.727,82	-92,95%
1255	OBLIGATORIAS	-	-	-	-
13	DEUDORES	956.912.599,35	148.955.121,44	-807.957.477,91	-84,43%
1305	CLIENTES	58.811.444,35	50.216.804,44	-8.594.639,91	-14,61%
1310	CUENTAS CORRIENTES COMERCIALES	7.937.500,00	71.866.950,00	63.929.450,00	805,41%
1330	ANTICIPOS Y AVANCES	881.730.256,00	15.436.699,00	-866.293.557,00	-98,25%
1345	INGRESOS POR COBRAR	-	-	-	-
1355	ANTICIPO DE IMPUESTOS Y CONTRIBUCIONES	4.868.380,00	-	-4.868.380,00	-100,00%
1365	CUENTAS POR COBRAR A TRABAJADORES	31.126.493,00	26.529.392,00	-4.597.101,00	-14,77%
1380	DEUDORES VARIOS	3.063.581,00	4.370.422,00	1.306.841,00	42,66%
1390	DEUDAS DE DIFÍCIL COBRO	9.889.410,00	-	-9.889.410,00	-100,00%
	Subtotal	997.427.064,35	168.420.267,44	-829.006.796,91	-83,11%
1399	PROVISIONES	40.514.465,00	19.465.146,00	-21.049.319,00	-51,96%
1435	INVENTARIOS	-	-	-	-
17	DIFERIDOS	-	-	-	-
1710	CARGOS DIFERIDOS	-	-	-	-
	TOTAL ACTIVOS CORRIENTES	2.116.646.961,36	546.224.742,27	-1.570.422.219,09	-74,19%
15	PROPIEDADES, PLANTA Y EQUIPO	4.695.774.642,95	5.998.019.974,95	1.302.245.332,00	27,73%
1504	TERRENOS	648.476.063,34	875.338.643,34	226.862.580,00	34,98%
1508	CONSTRUCCIONES EN CURSO	886.944.706,00	-	-886.944.706,00	-100,00%
1516	CONSTRUCCIONES Y EDIFICACIONES	4.847.470.730,05	7.113.057.130,05	2.265.586.400,00	46,74%
1520	MAQUINARIA Y EQUIPOS	87.932.185,01	98.384.693,01	10.452.508,00	11,89%
1524	EQUIPO DE OFICINA	195.301.083,00	221.141.406,00	25.840.323,00	13,23%
1528	EQUIPO DE COMPUTACION Y COMUNICACION	285.171.656,71	325.773.378,71	40.601.722,00	14,24%
	Subtotal	6.951.296.424,11	8.633.695.251,11	1.682.398.827,00	24,20%
	Menos:	-	-	-	-
1592	DEPRECIACION ACUMULADA	2.255.521.781,16	2.635.675.276,16	380.153.495,00	16,85%
1599	PROVISIONES	-	-	-	-
16	INTANGIBLES	-	-	-	0,00%
1635	LICENCIAS	-	-	-	0,00%
1698	DEPRECIACION Y/O AMORTIZACION ACUMULADA	-	-	-	0,00%
17	DIFERIDOS	-	-	-	-
1710	CARGOS DIFERIDOS	-	-	-	-
12	INVERSIONES	7.818.863,90	12.958.048,16	5.139.184,26	65,73%
1205	ACCIONES	9.154.152,90	14.200.197,16	5.046.044,26	55,12%
1220	CEDULAS	-	-	-	-
1299	PROVISIONES	1.335.289,00	1.242.149,00	-93.140,00	-6,98%
18	OTROS ACTIVOS	51.478.537,83	125.594.165,21	74.115.627,38	143,97%
1805	BIENES DE ARTE Y CULTURA	3.414.884,00	3.414.884,00	-	0,00%
1895	DIVERSOS	48.063.653,83	122.179.281,21	74.115.627,38	154,20%
19	VALORIZACIONES	3.012.388.339,83	5.031.046.639,83	2.018.658.300,00	67,01%
1905	DE INVERSIONES	24.921.274,00	34.991.255,00	10.069.981,00	40,41%
1910	DE PROPIEDADES, PLANTA Y EQUIPO	2.987.467.065,83	4.996.055.384,83	2.008.588.319,00	67,23%
	TOTAL ACTIVOS	9.884.107.345,87	11.713.843.570,42	1.829.736.224,55	18,51%



**Cámara de
Comercio
de Montería**


Nit. 891080019-4

Para Córdoba!

PASIVOS					
2	PASIVOS A CORTO PLAZO	1.694.676.871,24	1.217.551.299,07	-477.125.572,17	-28,15%
	OBLIGACIONES FINANCIERAS	300.000.000,00	69.063.197,47	-230.936.802,53	100,00%
2105	Bancos Nacionales	300.000.000,00	69.063.197,47	-230.936.802,53	-76,98%
22	PROVEEDORES	12.798.941,00	18.460.871,00	5.661.930,00	44,24%
2205	Nacionales	12.798.941,00	18.460.871,00	5.661.930,00	44,24%
23	CUENTAS POR PAGAR	167.629.716,11	271.798.151,31	104.168.435,20	62,14%
2305	CUENTAS CORRIENTES COMERCIALES	-	1.712.250,00	1.712.250,00	100,00%
2335	COSTOS Y GASTOS POR PAGAR	11.009.796,00	87.785.928,00	76.776.132,00	697,34%
2365	RETENCION EN LA FUENTE	17.207.568,80	16.956.366,00	-251.202,80	-1,46%
2367	IMPUESTO A LAS VENTAS RETENIDO	466.734,00	263.652,00	-203.082,00	-43,51%
2370	RETENCIONES Y APORTES DE NOMINA	30.256.013,38	35.399.061,38	5.143.048,00	17,00%
2380	ACREEDORES VARIOS	108.689.603,93	129.680.893,93	20.991.290,00	19,31%
24	IMPUESTOS, GRAVAMENES Y TASAS	-	2.182.000,00	2.182.000,00	100,00%
2408	IMPUESTO SOBRE LAS VENTAS POR PAGAR	-	2.182.000,00	2.182.000,00	100,00%
25	OBLIGACIONES LABORALES	138.960.816,63	193.368.935,00	54.408.118,37	39,15%
26	PASIVOS ESTIMADOS Y PROVISIONES	72.000.000,00	-	-72.000.000,00	-100,00%
27	DIFERIDOS	5.716.404,00	4.860.881,00	-855.523,00	-14,97%
2705	INGRESOS RECIBIDOS POR ANTICIPADO	5.716.404,00	5.716.404,00	-	0,00%
28	OTROS PASIVOS	997.570.993,50	657.817.263,29	-339.753.730,21	-34,06%
2815	INGRESOS RECIBIDOS PARA TERCEROS	949.507.343,17	535.637.982,08	-413.869.361,09	-43,59%
2895	DIVERSOS	48.063.650,33	122.179.281,21	74.115.630,88	154,20%
2810	DEPOSITOS RECIBIDOS	-	-	-	0,00%
	PASIVOS A LARGO PLAZO	733.333.334,00	466.666.670,00	-266.666.664,00	0,00%
2105	BANCOS NACIONALES	733.333.334,00	466.666.670,00	-266.666.664,00	-36,36%
	TOTAL PASIVOS	2.428.010.205,24	1.684.217.969,07	-743.792.236,17	-30,63%
	PATRIMONIO	7.456.097.140,63	10.029.625.601,35	2.573.528.460,72	34,52%
31	CAPITAL	-	-	-	-
3140	FONDO SOCIAL	383.680.623,69	383.680.623,69	-	0,00%
34	REVALORIZACION DEL PATRIMONIO	884.839.695,11	884.839.695,11	-	0,00%
36	RESULTADOS DEL EJERCICIO	312.022.916,59	554.870.160,72	242.847.244,13	77,83%
37	RESULTADOS DE EJERCICIOS ANTERIORES	2.863.165.565,41	3.175.188.482,00	312.022.916,59	10,90%
38	SUPERAVIT POR VALORIZACIONES	3.012.388.339,83	5.031.046.639,83	2.018.658.300,00	67,01%
	TOTAL PASIVOS + PATRIMONIO	9.884.107.345,87	11.713.843.570,42	1.829.736.224,55	18,51%


FELIX MANZUR JATTIN
Representante Legal


LEIDY MARIA COCUY LORA
Contadora Pública
T.P. No. 190937-T


AMADO ORTIZ BEGAMBRE
Revisor Fiscal
T. P. # 85487-T



Cámara de Comercio de Montería

Nit. 891080019-4

Para Córdoba!

CÁMARA DE COMERCIO DE MONTERÍA
NIT 891.080.019-4
ESTADOS DE RESULTADOS COMPARATIVOS
AÑO 2014 - 2015

	Diciembre 31/2014	Diciembre 31/2015	AUM/DISM 14/15	%
41 INGRESOS OPERACIONALES				
4170 OPERACIONALES PUBLICOS	5.818.918.725,40	7.055.568.760,00	1.236.650.034,60	21,25%
41701011 DE REGISTRO MERCANTIL	4.616.236.325,00	5.777.109.460,00	1.160.873.135,00	25,15%
41701012 DE REGISTRO DE PROPONENTE	688.882.800,00	689.157.000,00	274.200,00	0,04%
41701013 DE REGISTRO DE ESAL	512.935.600,00	589.302.300,00	76.366.700,00	14,89%
41701014 OTROS INGRESOS PUBLICOS	864.000,00	-	-864.000,00	-100,00%
41701015 CAPACITACION	-	-	-	-
4175 Devoluciones	7.914.700,00	7.485.000,00	-429.700,00	100,00%
4170102 OPERACIONALES PRIVADOS	229.473.780,00	211.464.746,00	-18.009.034,00	-7,85%
41701021 AFILIACIONES	14.605.561,00	17.907.736,00	3.302.175,00	22,61%
41701022 CAPACITACION	172.387.416,00	141.915.949,00	-30.471.467,00	-17,68%
41701023 FERIAS MISIONES Y CURSOS	-	-	-	0,00%
41701024 CONCILIACION Y ARBITRAJE	14.714.729,00	20.928.438,00	6.213.709,00	42,23%
41701025 PUBLICACIONES Y BOLETINES	-	-	-	0,00%
41701029 SERVICIOS ESPECIALES Y VARIOS	27.766.074,00	30.712.623,00	2.946.549,00	10,61%
TOTAL INGRESOS OPERACIONALES	6.040.477.805,40	7.259.548.506,00	1.219.070.700,60	20,18%
Menos:				
51 GASTOS OPERACIONALES DE ADM.	4.410.072.270,16	5.355.034.969,06	944.962.698,90	21,43%
PUBLICOS	4.041.010.931,90	4.604.958.197,45	563.947.265,55	13,96%
5105 GASTOS DE PERSONAL	2.299.018.524,30	2.334.059.374,37	35.040.850,07	1,52%
5110 HONORARIOS	253.621.661,00	618.859.775,00	365.238.114,00	144,01%
5115 IMPUESTOS	236.065.423,37	253.446.455,08	17.381.031,71	7,36%
5120 ARRENDAMIENTOS	50.000,00	2.100.000,00	2.050.000,00	4100,00%
5125 CONTRIBUCIONES Y AFILIACIONES	119.116.205,00	123.708.810,00	4.592.605,00	3,86%
5130 SEGUROS	32.347.519,00	27.722.737,00	-4.624.782,00	-14,30%
5135 SERVICIOS	249.087.031,00	283.282.854,00	34.195.823,00	13,73%
5140 GASTOS LEGALES	142.500,00	-	-142.500,00	-100,00%
5145 MANTENIMIENTO Y REPARACIONES	39.246.795,00	63.953.701,00	24.706.906,00	62,95%
5150 ADECUACIONES E INTALACIONES	8.563.128,00	15.164.050,00	6.600.922,00	77,09%
5155 GASTOS DE VIAJE	102.565.378,00	25.707.523,00	-76.857.855,00	-74,94%
5160 DEPRECIACIONES	245.581.185,06	324.198.845,00	78.617.659,94	32,01%
5165 AMORTIZACIONES	3.552.608,33	-	-3.552.608,33	-100,00%
5195 DIVERSOS	452.052.973,84	532.032.693,00	79.979.719,16	17,69%
5199 PROVISIONES	-	721.380,00	721.380,00	100,00%
PRIVADOS	369.061.338,26	750.076.771,61	381.015.433,35	103,24%
5105 GASTOS DE PERSONAL	161.435.395,00	294.313.131,00	132.877.736,00	82,31%
5110 HONORARIOS	8.233.332,00	135.215.416,00	126.982.084,00	1542,29%
5115 IMPUESTOS	14.442.338,60	36.787.450,30	22.345.111,70	154,72%
5120 ARRENDAMIENTOS	-	-	-	-
5125 CONTRIBUCIONES Y AFILIACIONES	6.594.046,00	19.316.600,00	12.722.554,00	192,94%
5130 SEGUROS	35.595,00	1.571.109,00	1.535.514,00	100,00%
5135 SERVICIOS	43.560.819,00	37.722.987,00	-5.837.832,00	-13,40%
5140 GASTOS LEGALES	-	1.443.931,00	1.443.931,00	100,00%
5145 MANTENIMIENTO Y REPARACIONES	60.000,00	99.138,00	39.138,00	65,23%
5150 ADECUACIONES E INTALACIONES	-	221.552,00	221.552,00	100,00%
5155 GASTOS DE VIAJE	40.496.420,00	86.361.768,00	45.865.348,00	113,26%
5160 DEPRECIACIONES	59.349.250,66	55.954.650,00	-3.394.600,66	-5,72%
5195 DIVERSOS	31.809.142,00	73.946.221,00	42.137.079,00	132,47%
5199 PROVISIONES	3.045.000,00	7.122.818,31	4.077.818,31	133,92%
52 GASTOS OPERACIONALES DE VENTAS	150.535.274,00	126.787.325,00	-23.747.949,00	-15,78%
PUBLICOS	131.473.006,00	106.640.635,00	-24.832.371,00	-18,89%
5235 SERVICIOS	131.473.006,00	106.640.635,00	-24.832.371,00	-18,89%
PRIVADOS	19.062.268,00	20.146.690,00	1.084.422,00	5,69%
5235 SERVICIOS	19.062.268,00	20.146.690,00	1.084.422,00	5,69%
UTILIDAD OPERACIONAL	1.479.870.260,24	1.777.726.211,94	297.855.951,70	20,13%

Mas:



**Cámara de
Comercio
de Montería**

Nit. 891080019-4

Para Córdoba!

42	INGRESOS NO OPERACIONALES	54.440.012,74	86.330.536,25	31.890.523,51	58,58%
	PUBLICOS	27.268.249,45	19.978.602,44	-7.289.647,01	-26,73%
4210	RENTAS FINANCIERAS	18.878.555,54	11.497.070,64	-7.381.484,90	-39,10%
4220	ARRENDAMIENTOS	-	4.977.587,00	4.977.587,00	0,00%
4235	SERVICIOS	-	-	-	-
4250	RECUPERACIONES	1.369.414,99	893.530,00	-475.884,99	-34,75%
4255	INDEMNIZACIONES	6.785.201,00	2.607.288,00	-4.177.913,00	-61,57%
4265	INGRESOS EJERCICIOS ANTERIORES	-	-	-	0,00%
4295	DIVERSOS	235.077,92	3.126,80	-231.951,12	-98,67%
	PRIVADOS	27.171.763,29	66.351.933,81	39.180.170,52	144,19%
4210	FINANCIEROS	973.643,29	725.293,83	-248.349,46	-25,51%
4215	DIVIDENDOS Y PARTICIPACIONES	9.594.761,00	14.291.358,26	4.696.597,26	48,95%
4220	ARRENDAMIENTOS	10.344.828,00	41.379.312,00	31.034.484,00	300,00%
4235	SERVICIOS	-	-	-	-
4250	RECUPERACIONES	2.694.602,00	9.945.504,68	7.250.902,68	269,09%
4255	INDEMNIZACIONES	-	-	-	-
4265	INGRESOS EJERCICIOS ANTERIORES	-	-	-	-
4295	DIVERSOS	3.563.929,00	10.465,04	-3.553.463,96	-99,71%
53	GASTOS NO OPERACIONALES	1.222.287.356,99	1.309.186.587,47	86.899.230,48	7,11%
	PUBLICOS	873.162.102,42	781.329.877,93	-91.832.224,49	-10,52%
5305	FINANCIEROS	45.222.955,07	50.631.079,14	5.408.124,07	11,96%
5315	GASTOS EXTRAORDINARIOS	687.453.899,35	592.168.051,79	-95.285.847,56	-13,86%
	COSTOS Y GASTOS EJERCICIOS ANT.	-	-	-	-
5395	GASTOS DIVERSOS	140.485.248,00	138.530.747,00	-1.954.501,00	-1,39%
53959501	INVERSIONES Y PROYECTOS	140.485.248,00	138.530.747,00	-1.954.501,00	-1,39%
	PRIVADOS	349.125.254,57	527.856.709,54	178.731.454,97	51,19%
5305	FINANCIEROS	92.360.883,86	78.134.588,16	-14.226.295,70	-15,40%
5315	GASTOS EXTRAORDINARIOS	256.764.370,71	449.722.121,38	192.957.750,67	75,15%
	COSTOS Y GASTOS EJERCICIOS ANT.	-	-	-	-
53959501	INVERSIONES Y PROYECTOS	-	-	-	-
	SUPERAVIT DEL EJERCICIO	312.022.915,99	554.870.160,72	242.847.244,73	77,83%

FELIX MANZUR JATTIN
Representante Legal

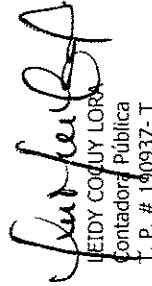
LEIDY MARIA COCUY LORA
Contadora Pública
T.P. No. 190937-T


AMADO ORTIZ BEGAMBRE
Revisor Fiscal
T.P. 85487-T

CAMARA DE COMERCIO DE MONTERIA
 NIT 891.080.019-4
ESTADO DE CAMBIOS EN EL PATRIMONIO
 A DICIEMBRE 31 DE 2015

CONCEPTO	Fondo Social	Revalorización del Patrimonio	Resultados del Ejercicio	Resultados Acumulados	Superávit por valorizaciones	Total Patrimonio
Saldo a diciembre 31 de 2014	383.680.623,69	884.839.695,11	312.022.916,59	2.863.165.565,41	3.012.388.339,83	7.456.097.140,63
Reclasificación de Resultados 2014			-312.022.916,59			-312.022.916,59
Movimientos a Diciembre 2015				312.022.916,59	2.018.658.300,00	2.330.681.216,59
Resultados a Diciembre 2015			554.870.160,72			554.870.160,72
Saldo a Diciembre 31 de 2015	383.680.623,69	884.839.695,11	554.870.160,72	3.175.188.482,00	5.031.046.639,83	10.029.625.601,35


 CAMARA DE COMERCIO DE MONTERIA
 FELIX MANZUR JATTIN
 Representante Legal


 JEDY COFUJ LORA
 Contadora Pública
 T. P. # 190937- T


 AMADO ORTIZ BEGAMBRE
 Revisor Fiscal
 T. P. # 85487- T



Cámara de Comercio de Montería
 NIT. 891080019-4
 Para Córdoba!

CAMARA DE COMERCIO DE MONTERIA
NIT 891.080.019-4
ESTADO DE CAMBIOS EN LA SITUACION FINANCIERA
A 31 DE DICIEMBRE DE 2015



Cámara de Comercio de Montería

NIT. 891080019-4

Para Córdoba!

LOS RECURSOS FINANCIEROS FUERON PROVISTOS:

Recursos Generados por operaciones ordinarias

UTILIDAD DEL EJERCICIO	554.870.160,72
-------------------------------	-----------------------

PARTIDAS QUE NO AFECTAN EL EFECTIVO

(+) Amortizaciones	-
(+) Depreciaciones	380.153.495,00
(+) Provisiones	-
(+) Amortización cálculo Actuarial, Bonos y Títulos pensionales	-
(-) Utilidad en método de participación	-
(-) Utilidad en Venta de inversiones	-
(-) Utilidad en Venta de propiedades, planta y equipo y/o otros bienes	-
(-) Recuperaciones	-
(+) Pérdida en venta o retiro de bienes	-
(+) Pérdida en método de participación	-

TOTAL RECURSOS GENERADOS POR OPERACIONES ORDINARIAS	935.023.655,72
--	-----------------------

(+ ó -) Diferencia en cambio	-
(+ ó -) Errores ejercicios anteriores	-

EFFECTIVO GENERADO EN ACTIVIDADES DE OPERACIÓN	935.023.655,72
---	-----------------------

Recursos no generados por operaciones:

Incremento de pasivos a largo plazo	-266.666.664,00
Disminución cuentas por cobrar a corto plazo	-74.115.627,38
Venta de inversiones permanentes	-
Venta de propiedades, planta y equipo	-

TOTAL DE RECURSOS PROVISTOS	594.241.364,34
------------------------------------	-----------------------

LOS RECURSOS FINANCIEROS FUERON USADOS PARA:

Adquisición de propiedades, planta y equipo	1.682.398.827,00
Pago pasivos a largo plazo	-
Compra de otros activos	-
Compra de inversiones permanentes	5.139.184,26
Reparto utilidades	-


TOTAL DE RECURSOS USADOS	1.687.538.011,26
---------------------------------	-------------------------


AUMENTO (DISMINUCIÓN) EN EL CAPITAL DE TRABAJO	-1.093.296.646,92
---	--------------------------

CAPITAL DE TRABAJO AL PRINCIPIO DEL AÑO	421.970.090,12
--	-----------------------

CAPITAL DE TRABAJO AL FINAL DEL AÑO	-671.326.556,80
--	------------------------


FELIX MANZUR JATTIN
 Representante Legal


LEIDY COCUY LORA
 Contadora Pública
 T. P. # 190937- T


AMADO ORTIZ BEGAME
 Revisor Fiscal
 T. P. #85487 T

CAMARA DE COMERCIO DE MONTERIA
 NIT 891.080.019-4
ESTADO DE FLUJO DE EFECTIVO - METODO INDIRECTO
 A 31 DE DICIEMBRE DE 2015



Cámara de Comercio de Montería

NIT. 891080019-4

Para Córdoba!

ACTIVIDADES DE OPERACIÓN	
UTILIDAD DEL PERIODO	554.870.160,72
PARTIDAS QUE NO AFECTAN EL EFECTIVO	
(+) amortizaciones	-
(+) depreciaciones	380.153.495,00
(+) Provisiones	-
(+) Amortización cálculo Actuarial, Bonos y Títulos pensionales	-
(-) Utilidad en método de participación	-
(-) Utilidad en Venta de inversiones	-
(-) Utilidad en Venta de propiedades, planta y equipo y/o otros bienes	-
(-) Recuperaciones	-
(+) Pérdida en venta o retiro de bienes	-
(+) Pérdida en método de participación	-
SUBTOTAL	935.023.655,72
(+ ó -) Diferencia en cambio	-
(+ ó -) Errores ejercicios anteriores	-
EFFECTIVO GENERADO EN ACTIVIDADES DE OPERACION	935.023.655,72
CAMBIOS EN ACTIVOS Y PASIVOS OPERACIONALES	
(+) Disminución deudores	807.957.477,91
(+) Disminución inventarios	-
(+) Disminución activos diferidos	-
(+) Aumento proveedores	5.661.930,00
(+) Aumento cuentas por pagar	104.168.435,20
(+) Aumento impuestos, gravámenes y tasas	2.182.000,00
(+) Aumento obligaciones laborales	54.408.118,37
(+) Aumento pasivos estimados y provisiones	-
(+) Aumento pasivos diferidos	-
(+) Aumento otros pasivos	-
(-) Aumento deudores	-
(-) Aumento inventarios	-
(-) Aumento activos diferidos	-
(-) Aumento otros activos	-
(-) Disminución proveedores	-
(-) Disminución cuentas por pagar	-
(-) Disminución impuestos, gravámenes y tasas	-
(-) Disminución obligaciones laborales	-
(-) Disminución pasivos estimados y provisiones	-72.000.000,00
(-) Disminución Pasivos diferidos	-855.523,00
(-) Disminución Otros pasivos	-339.753.730,21
FLUJO DE EFECTIVO NETO EN ACTIVIDADES DE OPERACION	1.496.792.363,99
ACTIVIDADES DE INVERSION	
(-) Compra inversiones temporales	-
(-) Compra inversiones permanentes	-5.139.184,26
(-) Aumento de propiedades, planta y equipo	-1.682.398.827,00
(-) Aumento otros activos	-74.115.627,38
(+) Venta inversiones temporales	128.278.727,82
(+) Venta inversiones permanentes	-
(+) Venta propiedades, planta y equipo	-
(+) Disminución intangibles	-
(+) Disminución otros activos	-
FLUJO DE EFECTIVO NETO EN ACTIVIDADES DE INVERSION	-1.633.374.910,82
ACTIVIDADES DE FINANCIACION	
(+) Nuevas obligaciones financieras	-
(+) Nuevas obligaciones financieras a largo plazo	-
(+) Aumento Bonos y papeles comerciales	-
(+) Aumento capital social y/o recolocación de acciones	-
(+) Aumento superávit de capital	-
(-) Pago de obligaciones financieras	-230.936.802,53
(-) Pago de obligaciones financieras a largo plazo	-266.666.664,00
(-) Disminución bonos y papeles comerciales	-
(-) Disminución capital social y/o reaquisición de acciones	-
(-) Disminución superávit de capital	-
(-) Pago de utilidades (dividendos, participaciones, giros de remesas)	-
FLUJO DE EFECTIVO POR ACTIVIDADES DE FINANCIACION	-497.603.466,53
TOTAL AUMENTO ó DISMINUCION DEL EFECTIVO	-634.186.013,36
EFFECTIVO AÑO ANTERIOR	1.021.724.485,79
EFFECTIVO PRESENTE AÑO	387.538.472,43

CAMARA DE COMERCIO DE MONTERIA
 FELIX MANZUR JATTIN
 Representante Legal

LEYDY COCUIY LORA
 Contadora Publica
 T. P. # 190937- T

AMADO ORTIZ BEGAMBRE
 Revisor Fiscal
 T. P. # 85487- T